

Комплексная безопасность образовательного учреждения как фактор формирования здоровьесберегающей среды



- **«Безопасность – это состояние защищенности жизненно важных интересов личности, общества и государства от внутренних и внешних угроз»**

- **Статья 1 Закона РФ "О безопасности"**



КонсультантПлюс
надежная правовая поддержка



КОНЦЕПЦИЯ КОМПЛЕКСНОГО ОБЕСПЕЧЕНИЯ БЕЗОПАСНОСТИ ДЕТЕЙ И ПОДРОСТКОВ В ХАНТЫ-МАНСИЙСКОМ АВТОНОМНОМ ОКРУГЕ – ЮГРЕ НА 2017-2020 ГОДЫ

Дети – одна из основных социальных групп населения Югры. По статистическим данным за 2016 год, в Ханты-Мансийском автономном округе – Югре проживают 413 908 детей в возрасте от 0 до 17 лет, что составляет 25,15 % от общей численности населения автономного округа (1 646 078 чел.)

Дети и подростки наиболее подвержены социальным рискам, а потому требуют постоянного внимания и заботы со стороны общества и семьи. В современном мире дети и подростки сталкиваются с достаточно большим количеством опасностей, угрожающих их жизни, физическому и психическому здоровью.

Проблемы, связанные с созданием среды, безопасной, комфортной и доброжелательной для жизни и гармоничного развития детей, актуальны как никогда.

Резонансные случаи трагической гибели детей в дорожно-транспортных происшествиях и на пожарах, имевших место в автономном округе, неутешительная статистика пренебрежения правилами безопасного поведения детей при их нахождении в природной среде или быту (в лесных массивах, на водных объектах, туристических лагерях, на детских игровых площадках и др.), социальное неблагополучие семей, в которых дети преступили закон или оказались подвержены алкогольной и (или) наркотической зависимости, вовлечение детей и подростков через социальные сети и другие интернет-ресурсы в незаконный оборот наркотических, психотропных веществ и их прекурсоров, оказание на них психологического давления вплоть до склонения к суициду и многие другие факторы, ставшие характерными для всей страны в целом, лишний раз подтверждают острую необходимость принятия и реализации в Ханты-Мансийском автономном округе – Югре комплексной системы мер, направленных, прежде всего, на предупреждение и профилактику безопасности детей и подростков в самом широком понимании, с учётом региональных особенностей автономного округа.

- **Жизнь и здоровье ребенка - важнейший приоритет для каждого человека. Одним из условий их сохранения является обеспечение безопасности, создание условий, в которых минимизированы риски травм, заболеваний, гибели детей и молодежи.**



Задачи:

- Формирование правильных, с точки зрения обеспечения безопасности жизнедеятельности, поведенческих мотивов.
- Развитие качеств личности, направленных на безопасное поведение в окружающем мире.
- Формирование способностей принятия безопасных решений в быту.
 - Привитие знаний, умений, навыков по снижению индивидуальных и коллективных рисков.
 - Выработка морально-психологической устойчивости в условиях опасных и чрезвычайных ситуаций.

ОСНОВНЫЕ ФАКТОРЫ РИСКА ДЛЯ ЗДОРОВЬЯ И ЖИЗНИ ОБУЧАЮЩИХСЯ

- 1. Пожароопасная ситуация.**
- 2. Техногенная ситуация.**
- 3. Плохое техническое состояние здания ОУ.**
- 4. ДДТТ.**
- 5. Терроризм (в том числе с точки зрения масштабов возможных жертв, создания атмосферы всеобщего страха, массового стресса)**
- 6. Экстремизм (приверженность отдельных лиц, групп, организаций к крайним, радикальным взглядам, позициям и мерам в общественной деятельности).**
- 7. Опасность на водоемах в летний период, тонкий лёд- в зимний.**
- 8. Преступность в детской и молодежной среде.**
- 9. Проявление агрессии, насилия в образовательных учреждениях.**
- 10. Вредные привычки (употребление алкоголя, табака и др.)**
- 11. Употребление спайсов, наркотиков.**

Комплексная безопасность образовательного учреждения –



это состояние защищенности образовательного учреждения от реальных и прогнозируемых угроз социального (человеческий фактор), антропогенного (экологический) и природного характера (стихийные бедствия), обеспечивающее его безопасное функционирование.

Система мер по обеспечению комплексной безопасности образовательного учреждения –

это совокупность предусмотренных законодательством мер и мероприятий администрации образовательного учреждения,

(нормативно-правовая база)

осуществляемых под руководством органов управления образования и органов местного самоуправления во взаимодействии с

правоохранительными структурами,

(взаимодействие)

вспомогательными службами и

общественными организациями

(спасательные службы)



УГОЛОК БЕЗОПАСНОСТИ



ПОЖАРНАЯ БЕЗОПАСНОСТЬ

ПРИ ПОЖАРЕ

- ★ Знай план эвакуации!
- ★ Обнаружив пожар, сообщи взрослым!
- ★ Следуй указаниям учителя!
- ★ Не паникуй!
- ★ Не ищи личные вещи!
- ★ Не открывай окна!
- ★ Если окна открыты, закрой их, но не запирай на шпингалет!
- ★ Если стало тяжело дышать, ляг на пол!
- ★ Не прячься, чтобы спасатели смогли тебя найти!



**Пожарная служба:
с городского - 01**

с мобильного:
Билайн - 001
МТС - 010
Мегафон - 010

БЕЗОПАСНОСТЬ НА ДОРОГЕ

СОБЛЮДАЙ ПРАВИЛА ДОРОЖНОГО ДВИЖЕНИЯ

- ★ Ходи только по тротуару!
- ★ Переходи дорогу по пешеходному переходу!
- ★ Если перехода нет, прежде чем переходить, посмотри налево, направо и убедись, что на дороге нет машин!
- ★ Переходя дорогу, будь внимательным, не слушай музыку и не разговаривай по телефону!
- ★ Не играй возле проезжей части!
- ★ Не выбегай на проезжую часть!



**Полиция:
с городского - 02**

с мобильного:
Билайн - 002
МТС - 020
Мегафон - 020

ЛИЧНАЯ БЕЗОПАСНОСТЬ

ПАМЯТКА

- ★ Предупреждай родителей, куда собираешься пойти!
- ★ Слушайся родителей, возвращаясь домой вовремя!
- ★ Не открывай дверь незнакомым людям!
- ★ Не разговаривай с незнакомыми!
- ★ Если тебе угрожает опасность, кричи, зови на помощь!
- ★ Не бери чужие вещи!
- ★ Не считай деньги на улице!
- ★ Сообщи взрослым о подозрительных людях, предметах, происшествиях!



**Скорая помощь:
с городского - 03**

с мобильного:
Билайн - 003
МТС - 030
Мегафон - 030



ЕДИННЫЙ НОМЕР СЛУЖБЫ СПАСЕНИЯ - 112

Комплексная безопасность образовательного учреждения –



АНТИТЕРРОРИ-
СТИЧЕСКАЯ
ЗАЩИЩЕННОСТЬ

ОХРАНА ТРУДА И
ТЕХНИКА
БЕЗОПАСНОСТИ

ПОЖАРНАЯ
БЕЗОПАСНОСТЬ

ПРОФИЛАКТИКА
ПРВОНАРРУШЕНИЙ

ЭЛЕКТРО
БЕЗОПАСНОСТЬ

КОМПЛЕКСНАЯ
БЕЗОПАСНОСТЬ

ОБРАЗОВАТЕЛЬНОГО
УЧРЖДЕНИЯ

ПРОФИЛАКТИКА
НАРКОМАНИИ,
ТОКСИКОМАНИИ

ГРАЖДАНСКАЯ
ОБОРОНА

ПСИХОЛОГИЧЕСКАЯ
БЕЗОПАСНОСТЬ

ФИЗИЧЕСКАЯ
ОХРАНА

ПЕРВАЯ
МЕДИЦИНСКАЯ
ПОМОЩЬ

Документы, разрабатываемы в образовательном учреждении:

- **Приказ** руководителя образовательного учреждения по организации антитеррористической защищенности образовательного учреждения;
- **План** основных мероприятий по обеспечению безопасности и антитеррористической защищенности;
- **Паспорт** безопасности (антитеррористической защищенности) образовательного учреждения.



НА КАЖДЫЙ ЭТАП:
ОСНОВАНИЕ ---ПРИКАЗ ОУ---ПОЛОЖЕНИЕ---МОНИТОРИНГ

Охрана труда



Безопасность труда – состояние условий труда, при котором исключено воздействие на работающих опасных и вредных факторов. Меры по охране труда и технике безопасности должны не допускать травматизма детей в образовательном учреждении.

Физическая охрана образовательного учреждения



Задачи: контроль и обеспечение состояния безопасности для своевременного обнаружения и предотвращения опасных проявлений и ситуаций;

осуществление пожарного надзора;

организация пропускного режима, исключающего несанкционированное проникновение на объект граждан и техники;

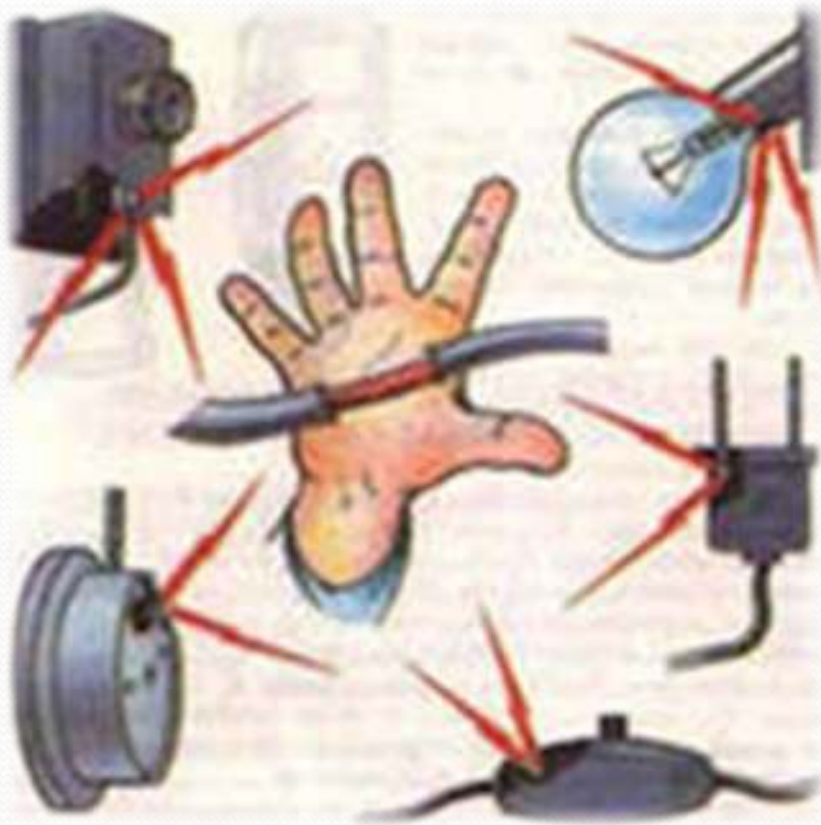
защита персонала и обучающихся от насильственных действий в образовательном учреждении и его территории)

Пожарная безопасность



- Главная цель по обеспечению пожарной безопасности в образовательном учреждении
- – сохранение жизни и здоровья обучающихся и работников за счет высокой степени противопожарного состояния здания, исключения предпосылок к возгоранию и возникновению пожара.


Электробезопасность



Основными нормативными документами, регламентирующими требования по электробезопасности, являются

Правила устройства электроустановок (ПУЭ) и Правила технической эксплуатации электроустановок потребителей (ПТЭЭП).

Антитеррористическая защищённость, противодействие терроризму, экстремизму



Т.112

Эта работа включает:

- проведение совещаний, инструктажей и планерок по вопросам противодействия терроризму и экстремизму;
- непрерывный контроль выполнения мероприятий по обеспечению безопасности;
- организацию взаимодействия с правоохранительными органами и другими службами, с родительской общественностью



Создание безопасных санитарно-эпидемиологических условий в образовательном учреждении

- **Выполнение требований, регламентирующих санитарно-эпидемиологическое состояние в соответствии с нормативно-правовыми документами;**
- **прохождение медицинских осмотров, курсов «Первая медицинская помощь»;**
- **проведение инструктажей;**
- **дежурство;**
- **проведение динамических перемен;**
- **режим проветривания;**
- **режим проведения занятий;**
- **организация питания обучающихся, соблюдение питьевого режима;**
- **психолого –педагогическое сопровождение обучающихся и др.**

Профилактические мероприятия ОУ, МЕЖВЕДОМСТВЕННОЕ ВЗАИМОДЕЙСТВИЕ

Профилактика (ФЗ 120, Ст.14)

- пожарной безопасности;
- детского дорожно-транспортного травм (ДДТТ);
- безопасного поведения на водных объектах;
- информационной безопасности (безопасный интернет);
- правонарушений среди обучающихся ОУ, безнадзорности, прогулов, ;
- коррупции(дачи и взятия взяток);
- чрезвычайных ситуаций, несчастных случаев (контакт с флорой, фауной, получение травм и др.)
- В случае ЧС , вспышке инфекционного заболевания, сообщить



Формы профилактической работы:

- совещания;
- круглые столы;
- информация стендовая;
- уголки безопасности;
- кибердружина;
- инструктажи;
- классные часы;
- внеурочные занятия;
- видеоролики, презентации;
- практические занятия;
- тренинги;
- детский и родительский всеобуч, собрания;
- детские рисунки

2. Отделу жизнеобеспечения (Кислицину В.И.);

2.1. Поставить на особый контроль исполнение п.1 данного приказа.

2.2. Направить посредством смс-сообщения информацию на контактные

телефоны:

8-904-872-34-74; 8-902-814-23-19 Аппарат Губернатора автономного округа;
8-952-721-00-17 директор Департамента Дрепни Алексей Анатольевич.

2.3. В форме письма-сообщения в течении 1 часа после наступления чрезвычайной ситуации, несчастного случая на электронную почту: subbotayeva@dolobnino.ru - консультанта отдела информатизации развития и случаев, а

Профилактические мероприятия ОУ, межведомственное взаимодействие



В случае ЧС и НС

Отправить СМС –сообщение или
Позвонить Кислицину Василию Ивановичу

тел. 89088849428 или 9-2-22-88

Обозначить по НС:

- 1.Время
- 2.Место
- 3.ФИО звонящего и пострадавшего
- 4.Послать письмо-сообщение на эл. Почту
kislitsin.53@mail.ru
5. Объяснительную в письменном
виде(собственноручно) на имя директора школы.
- 6.Провести классные часы в течение 3-4 дней.
7. Вклеить памятки в дневники обучающихся класса
- 8.Отработать план действий в подобной ситуации.
- 9.Оформить тематический стенд.
10. Записать в журнал по ЧС и НС

Формы профилактической работы:

- информация стендовая;
- инструктажи;
- классные часы;
- внеурочные занятия;
- видеоролики,
презентации;
- практические занятия;
- тренинги;
- детский и родительский
всеобуч, собрания;
- памятки, брошюры,
буклеты, листовки и др.
- рисунки детей по
проблеме

Профилактические мероприятия ОУ, межведомственное взаимодействие

Профилактика

- заболеваний (ВИЧ, ;
- Организация отдыха и оздоровления детей;
Туристический выезд (115\59)
Оздоровительный выезд;



Всем работникам сдать анализы на рото-вирусную инфекцию (и тем, кто занимается транспортировкой, имеет дело с поставкой воды)



Формы профилактической работы:

- дообразование;
- трудоустройство, МГО-молодежные трудовые отряды;
- детские оздоровительные и пришкольные лагеря;
- мед осмотры, встречи-лекции узких специалистов;
- классные часы по ЗОЖ;
- внеурочные занятия;
- видеоролики, презентации;
- спортивные состязания;
- тренинги;
- детский и родительский всеобуч, собрания.

Социально-медика--педагогическая поддержка, межведомственное взаимодействие



Оказание психологической помощи

- профилактика суицида ;
- профилактика половой неприкосновенности
- профилактика наркомании, алкоголизма, табакокурения, ПАВ;
- профилактика уходов из дома и др.

- Психологическая безопасность воспитанников обеспечивается и гарантируется:
 - нормативно-правовыми актами
- (Закон РФ «Об образовании»; Конвенция о правах ребенка; Семейный кодекс РФ; Концепция школьного воспитания; Федеральный закон «Об основных гарантиях прав ребенка в РФ»; Устав ОУ; Типовое положение о среднем образовании и другими нормативными и законодательными документами).

Формы

профилактической работы:

- беседы, творчество;
- консультации;
- видео-лектории;
- практические занятия, тренинги;
- игровые программы;
- детский и родительский всеобуч.



Социально-медика--педагогическая поддержка, межведомственное взаимодействие



Оказание психологической помощи

- профилактика суицида ;
- профилактика половой неприкосновенности
- профилактика наркомании, алкоголизма, табакокурения, ПАВ;
- профилактика уходов из дома и др.
- Психологическая безопасность воспитанников обеспечивается и гарантируется:
 - нормативно-правовыми актами
- (Закон РФ «Об образовании»; Конвенция о правах ребенка; Семейный кодекс РФ; Концепция школьного воспитания; Федеральный закон «Об основных гарантиях прав ребенка в РФ»; Устав ОУ; Типовое положение о среднем образовании и другими нормативными и законодательными документами).

Формы проведения:

- беседы;
- консультации;
- видео-лектории;
- практические занятия, тренинги;
- игровые программы;
- детский и родительский всеобуч.



Профилактика пожарной безопасности и ДДТТ

ПАМЯТКА РОДИТЕЛЯМ

Уважаемые родители!

1. Регулярно напоминайте ребенку основы безопасного поведения на дороге. Помните, что лучше предотвратить аварию, чем ждать наказания за случайность.
 2. Перед 1 сентября пройдите с ребенком несколько раз по маршруту до школы и обратно. Обратите его внимание на дорожные знаки, дорожные ямки, тележки-форы. Объясните, как он должен себе вести в конкретной дорожной ситуации.
 3. При покупке ребенка в автомобиль обязательно используйте ремни безопасности и специальный детский кресло. Они позволяют в экстренной ситуации снизить скорость последствий при аварии и помогут сохранить ребенка живым.
 4. Если в салоне машины находится несовершеннолетний, необходимо быть очень внимательным на дороге и избегать резких маневров.
 5. При посадке в детский садик, школу и другие учреждения, где случаются или происходят дорожные аварии, обязательно снижайте скорость, будьте готовы в экстренной ситуации ребенка или группы детей на дороге.
 6. При покупке ребенку велосипеда или скейтборда обязательно проверьте это и правила поведения на дороге, подробно объясните, каковы его обязанности на нем водителе, как, как и с какой скоростью он может самостоятельно двигаться на проезжей части.
- Не забывайте о велосипедистах и пешеходах, а также других средствах защиты, которые помогут избежать травм при столкновении с автомобилем или падении.
7. Воспитывайте детей с детства примером: старайтесь всегда и на пути детей соблюдать ПДД не нарушать Правила дорожного движения, буднично выполнять так и взрослых, особенно в присутствии ребенка.

**БЕЗОПАСНЫХ
ВСЕМ
ДОРОГ!**



ПАМЯТКА ШКОЛЬНИКУ

УВАЖАЕМЫЙ ШКОЛЬНИК!

Вот и закончились летние каникулы. Ты вернулся в город, где тебя всюду ожидают опасности. Для того чтобы не попасть в капкан опасностей, тебе необходимо вспомнить правила поведения:

I. Чтобы не было пожара

- Не играй с огнем, спичками и зажигалками.
- Не устраивайте игр с огнем в сараях, подвалах, на чердаках.
- Не играйте с легковоспламеняющимися и взрывоопасными веществами.
- Не оставляйте электрические и газовые приборы без присмотра.

II. Что делать в случае пожара

Пожар может возникнуть в любом месте и в любое время. Поэтому к нему надо быть подготовленным.

- Если пожар случится в твоей квартире – немедленно убегай подальше: на улицу или к соседям
- Помни, если нет возможности выйти через дверь, спасайся на балконе или возле открытого окна
- Ни в коем случае не прячься от пожара под кроватью или в шкафу – пожарным будет трудно тебя найти
- Тушить огонь дело взрослых, но вызывать пожарных ты можешь сам
- Телефон пожарной охраны запомнить очень легко - «01» или с сотового «112». Назови свое имя и адрес

III. Чтобы не попасть под машину

- Ходи только по тротуарам или пешеходным дорожкам
- Переходи дорогу только на зеленый сигнал светофора или по обозначенным пешеходным переходам
- Прежде чем перейти дорогу, остановись у пешеходного перехода на краю тротуара. Посмотрите налево, затем направо. Если нет близко движущихся автомобилей переходи дорогу, постоянно контролируя дорожную обстановку поворотом головы во все стороны
- Перед переходом дороги на нерегулируемом перекрестке убедись, что все автомобили уступают тебе дорогу
- Переходи дорогу поперек, а не наискосок, иначе ты дольше будешь находиться на проезжей части, а следовательно, в опасности
- Помни, автомобиль быстро остановиться не может. Лучше переждать, а не перебежать перед близко идущим транспортом
- Нельзя играть на дорогах и вблизи дорог

ПОМНИ ЭТИ ПРАВИЛА ВСЕГДА!

Памятки для детей

Ребята, помните!



Переходи железнодорожные пути только по пешеходным переходам, мостам и туннелям!



Не выселяйся из окон вагонов и дверей тамбура!



Не используй наушники и мобильные телефоны при переходе через железнодорожные пути!



Не перебегай железнодорожные пути за красный свет светофора!



Не пытайся пролезть на пассажирскую платформу и железнодорожные пути и искусственно созданные!



Не ходи по железнодорожным путям!



Не подлезай под паровозиком платформами и железнодорожным подвижным составом! Не перелезай через искусственные устройства между вагонами!



Не заходи за линии безопасности у края пассажирской платформы!



Не прыгай с пассажирской платформы на железнодорожные пути!



Не поднимайся на опоры и специальные конструкции контактной сети и воздушных линий и искусственных сооружений!



Не поднимайся на крыши вагонов поездов!



Не приближайся к оборванным проводам!



Не оставляй на железнодорожных путях посторонние предметы!



Не прислоняйся к стоящим вагонам!



Не прелезай в автоматическую открытую/закрытую дверь вагонов!

**Железная дорога является зоной повышенной опасности!
Хожение по путям строго запрещено!**



Ребята! Будьте осторожны и строго соблюдайте правила безопасности, находясь на объектах железнодорожного транспорта.



Памятки для педагогов и родителей

СОВЕТЫ РОДИТЕЛЯМ: КАК ПОМОЧЬ ДЕТЯМ пережить стресс

○ - поведение детей ➤ - как реагировать родителям

Беспомощность и пассивность

(ребенок или становится слезливой, отстраненной, или раздраженной)



- чаще общайтесь своего ребенка, скажите себе на работе
- утешайте своего ребенка, дайте ему возможность отдохнуть
- предложите почитать и порисовать
- поделитесь, как можно защитить себя (и пример, постройте крепкий дом)
- заверьте ребенка, что вы его защитите

Общая боязливость

(ребенок боится оставаться один)



- ребенок не должен слышать о войне или о войне
- помогите ребенку поверить в то, что вы его будете защищать
- пусть ребенок рассказывает о своих опасениях
- предложите, как ребенку в игровой форме показать, что ему страшно (в театре, через вырезки)

Молчание

(ребенок не может сказать о том, что его беспокоит)



- не заставляйте ребенка говорить, но вы должны знать, что может к вам обратиться
- используйте эмоционально окрашенные слова, чтобы понять, что он чувствует

Неуверенность в безопасности

(ребенок думает, что опасность все еще близка и от нее никуда не деться)



- не ленитесь, объяснять ребенку, что все позади
- нарисуйте или покажите, как далеко вы находитесь от опасности

Возвращение к старым привычкам

(основные привычки, включая хождение (звучно), дыхание ртом, зевотка, переходы на другую сторону)



- если ребенок соснул над собой, выйдите дождю и постельное белье без комментариев – ни в коем случае не критиковать это
- ведите себя сдержанно
- если поведение усугубляется, отведите ребенка к психологу

Плохой сон

(ребенок мечтает кошмары, и он боится оставаться на ночь один)



- заверьте ребенка, что вы к безопасности
- перед сном расскажите о кошмарах испугавшимся или тихим
- будьте рядом, пока ребенок не уснет
- дайте ему возможность поспать с вами, но скажите, что уже поздно он должен спать в своей кровати

ПАМЯТКА

ОБ ОТВЕТСТВЕННОСТИ ЗА ЗАВЕДОМО ЛОЖНЫЕ СООБЩЕНИЯ ОБ УГРОЗЕ СОВЕРШЕНИЯ ТЕРРОРЕСТИЧЕСКИХ АКТОВ



ПОМНИТЕ! Заведомо ложно сообщая об акте терроризма, Вы посягаете на общественную безопасность!



ПОМНИТЕ! ВАШИ слова и действия могут образовать состав уголовно-наказуемого деяния, предусмотренного ст. 207 УК РФ (заведомо ложное сообщение об акте терроризма).



ПОМНИТЕ! Заведомо ложное сообщение об акте терроризма УГОЛОВНО НАКАЗУЕМОЕ ДЕЯНИЕ!



САНКЦИЯ Ч. 1 СТ. 207 УК РФ предусматривает наказание в виде штрафа в размере до 200000 рублей или в размере заработной платы за период до 18 месяцев, либо обязательными работами на срок до 480 часов, либо исправительными работами на срок от 1 года до 2 лет, либо ограничением свободы на срок до 3 лет, либо принудительными работами на срок до 3 лет, либо арестом на срок от 3 до 6 месяцев, либо лишением свободы на срок до 3 лет.



САНКЦИЯ Ч. 2 СТ. 207 УК РФ предусматривает наказание в виде штрафа в размере до 1000000 рублей или в размере заработной платы или иного дохода осужденного за период от 18 месяцев до 3 лет либо лишением свободы на срок до 5 лет. Кроме того, на основании судебного решения подлежат возмещению все затраты и весь ущерб, причиненный таким сообщением. В случае, если такие действия были совершены несовершеннолетними, то возмещение ущерба возлагается на их родителей или законных представителей.



Совершенное ВАМИ деяние повлечёт **ПОСТАНОВКУ НА ВНУТРИШКОЛЬНЫЙ УЧЕТ и НА УЧЕТ в КОМИССИИ ПО ДЕЛАМ НЕСОВЕРШЕННОЛЕТНИХ!**



ТЕЛЕФОННЫЙ ТЕРРОРИЗМ - ЭТО НЕ БЕЗОПАСНАЯ ШУТКА, А ОБЩЕСТВЕННО ОПАСНОЕ ДЕЯНИЕ.

Антитеррор

ПРАВИЛА ПОВЕДЕНИЯ ПРИ ЗАХВАТЕ В ЗАЛОЖНИКИ



1. Возьмите себя в руки, успокойтесь, не паникуйте. Разговаривайте спокойным голосом.

2. Подготовьтесь физически и морально к возможному суровому испытанию.

3. Не выказывайте ненависть и пренебрежение к похитителям.

4. С самого начала (особенно в первый час) выполняйте все указания бандитов.

5. Не привлекайте внимания террористов своим поведением, не оказывайте активного сопротивления. Это может усугубить ваше положение.

6. Не пытайтесь бежать, если нет уверенности в успехе побега.

7. Заявите о своем плохом самочувствии.

8. Запомните как можно больше информации о террористах (количество, вооружение, внешность, особенности внешности, телосложения, акцента, тематика разговора, темперамент, манера поведения).

9. Постарайтесь определить место своего нахождения (заточения).

10. Сохраняйте умственную и физическую активность. Помните, правоохранительные органы делают все, чтобы вас вызволить.

11. Не пренебрегайте пищей. Это поможет сохранить силы и здоровье.

12. При штурме здания ложитесь на пол лицом вниз, сложив руки на затылке.

13. Займите, по возможности, положение, максимально обеспечивающее Вашу безопасность при штурме: расположитесь подальше от окон и дверей, лягте на пол, постарайтесь защитить жизненно важные органы.

14. После освобождения не делайте скоропалительных заявлений.



Безопасный Интернет

Безопасность ребенка в интернете. Памятка родителям.



Приучите детей к тому, что нельзя раскрывать свои личные данные в Интернете. Если сайт требует ввода имени, помогите ребенку придумать псевдоним, не раскрывающий никакой личной информации.



Поговорите с ребенком, сколько времени он будет проводить в Интернете. Для каждого возраста должна быть своя норма — чем старше ребенок, тем дольше он может находиться в Сети.



Объясните детям, что в Интернете человек может быть не тем, за кого он себя выдает. Девятилетняя девочка из чата может в реальной жизни оказаться совершеннолетним дядей.



Расскажите ребенку, что такое Интернет-пространство. Объясните, что Интернет — это в свою очередь помощник в поиске информации в образовании.



Предупредите ребенка о том, что в Сети он может столкнуться с опасностями (терроризм, порнография, киберугрозы и злоумышленниками). При встрече с опасной информацией ребенок должен рассказывать о нем родителям.



Расскажите ребенку о мошенничестве в Сети — розыгрышах, лотереях, гестах. Приучите его никогда без ведома взрослых не отправлять СМС, чтобы получить куда-то доступ или информацию из Интернета.



Беседуйте с детьми об их виртуальных друзьях. Если ребенок хочет встретиться с Интернет-другом в реальной жизни, то перед этим он обязательно должен посоветоваться с родителями.

КОМИССИЯ ПО ДЕЛАМ НЕСОВЕРШЕННОЛЕТНИХ
И ЗАЩИТЕ ИХ ПРАВ

☎ 23-51-71

6+

ПРАВИЛА БЕЗОПАСНОГО ПОВЕДЕНИЯ В СЕТИ ИНТЕРНЕТ



Интернет — это безграничный мир информации. В нём можно найти огромное количество полезной для учебы, и интересной для отдыха информации.

Однако кроме хорошего, в виртуальном мире присутствует и много негативного. Если неправильно вести себя в Интернете, то это может нанести вред не только тебе, но и твоим родственникам и близким друзьям.

Правила, которые описаны в этой памятке, помогут тебе обезопасить себя в Интернете. Отнесись к ним внимательно и ответственно!

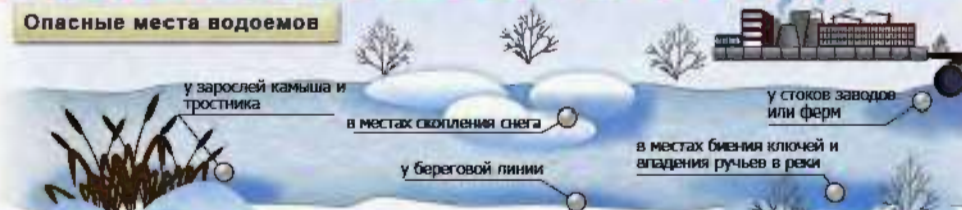
ОСНОВНЫЕ СОВЕТЫ ПО БЕЗОПАСНОСТИ В СЕТИ ИНТЕРНЕТ:



- ♦ **Ограничь список друзей.** У тебя в друзьях не должно быть случайных и незнакомых людей.
- ♦ **Защищай свою частную жизнь.** Не указывай пароли, телефоны, адреса, дату твоего рождения и другую личную информацию. Злоумышленники могут использовать даже информацию о том, как ты и твои родители планируете провести каникулы.
- ♦ **Защищай свою репутацию** - держи ее в чистоте и задавай себе вопрос: хотел бы ты, чтобы другие пользователи видели, что ты загружаешь? Подумай, прежде чем что-то опубликовать, написать и загрузить.
- ♦ **Если ты говоришь с людьми, которых не знаешь,** не используй свое реальное имя и другую личную информацию: имя, место жительства, место учебы и прочее.
- ♦ **Избегай размещения фотографий в Интернете,** где ты изображен на местности, по которой можно определить твое местоположение.
- ♦ **При регистрации в социальной сети** необходимо использовать сложные пароли, состоящие из букв и цифр и с количеством знаков не менее 8.
- ♦ **Для социальной сети, почты и других сайтов** необходимо использовать разные пароли. Если тебя взломают, то злоумышленники получат доступ только к одному месту, а не во все сразу.

ОПАСНОСТИ ВЕСЕННЕГО ЛЬДА

Опасные места водоемов



Правила перехода водоемов по льду



Переходите водоем только при хорошей видимости

Идя на лыжах, ослабьте крепления, снимите с рук ремни палок

Возьмите длинную палку или веревку

Спускайтесь в местах, где нет промоин или кустарников

Идите осторожно, не отрывая подошвы ото льда. Проверяйте лед

Что делать в экстренной ситуации



Не поддавайтесь панике! Берегите силы. Наполняйте на лед с широко расставленными руками. Делайте несколько попыток

При спасении действуйте решительно, но осторожно. Подбадривайте спасаемого. Спасательный предмет подавайте с расстояния 3-4 метра

Разведите костер и обогрейте пострадавшего. До прибытия спасателей постарайтесь найти ему сухую одежду

СПАСАТЕЛЬНЫЕ ПРЕДМЕТЫ

- ▶ доска
- ▶ лестница
- ▶ веревка с узлами
- ▶ связанные шарфы или ремни
- ▶ большая ветка
- ▶ багор



уголок безопасности

Профилактика наркомании

И ТОКСИКОМАНИИ



Формирование у обучающихся сознательного и ответственного отношения к вопросам личной безопасности и безопасности окружающих.

Первичная профилактика наркомании и алкоголизма, злоупотребления табаком .



КАЛЕНДАРЬ ДОБРЫХ ДАТ

2018 год

Январь							Февраль							Март							Апрель						
пн	вт	ср	чт	пт	сб	вс	пн	вт	ср	чт	пт	сб	вс	пн	вт	ср	чт	пт	сб	вс	пн	вт	ср	чт	пт	сб	вс
1	2	3	4	5	6	7			1	2	3	4	1	2	3	4											
8	9	10	11	12	13	14	5	6	7	8	9	10	11	5	6	7	8	9	10	11	2	3	4	5	6	7	8
15	16	17	18	19	20	21	12	13	14	15	16	17	18	12	13	14	15	16	17	18	9	10	11	12	13	14	15
22	23	24	25	26	27	28	19	20	21	22	23	24	25	19	20	21	22	23	24	25	16	17	18	19	20	21	22
29	30	31	26	27	28	26	27	28	29	30	31	23	24	25	26	27	28	29									

Май							Июнь							Июль							Август						
пн	вт	ср	чт	пт	сб	вс	пн	вт	ср	чт	пт	сб	вс	пн	вт	ср	чт	пт	сб	вс	пн	вт	ср	чт	пт	сб	вс
1	2	3	4	5	6					1	2	3	1														
7	8	9	10	11	12	13	4	5	6	7	8	9	10	2	3	4	5	6	7	8	6	7	8	9	10	11	12
14	15	16	17	18	19	20	11	12	13	14	15	16	17	9	10	11	12	13	14	15	13	14	15	16	17	18	19
21	22	23	24	25	26	27	18	19	20	21	22	23	24	16	17	18	19	20	21	22	20	21	22	23	24	25	26
28	29	30	31	25	26	27	28	29	30	23	24	25	26	27	28	29	27	28	29	30	31						

Сентябрь							Октябрь							Ноябрь							Декабрь							
пн	вт	ср	чт	пт	сб	вс	пн	вт	ср	чт	пт	сб	вс	пн	вт	ср	чт	пт	сб	вс	пн	вт	ср	чт	пт	сб	вс	
					1	2	1	2	3	4	5	6	7	1	2	3	4											
3	4	5	6	7	8	9	8	9	10	11	12	13	14	5	6	7	8	9	10	11	3	4	5	6	7	8	9	
10	11	12	13	14	15	16	15	16	17	18	19	20	21	12	13	14	15	16	17	18	10	11	12	13	14	15	16	
17	18	19	20	21	22	23	22	23	24	25	26	27	28	19	20	21	22	23	24	25	17	18	19	20	21	22	23	
24	25	26	27	28	29	30	29	30	31	26	27	28	29	30	24	25	26	27	28	29	30							

2018 - Год добровольца в России

- 11 января – Всероссийский день волонтера
- 21 января – Международный день добровольца
- 15 февраля – День волонтера в Республике Татарстан
- 20 февраля – Всероссийский день волонтера в Республике Татарстан
- 8 марта – Международный день борьбы за права женщин и международный день
- 20 марта – Всероссийский день волонтера в Республике Татарстан
- 20 марта – Международный день волонтера
- 21 марта – Всероссийский день волонтера
- 21 марта – Международный день волонтера в Республике Татарстан
- 7 апреля – Всероссийский день волонтера
- 13 апреля – День молодежи и волонтерства в России
- 15 апреля – 21 апреля – Всемирный День добра (ВДД)
- 18 апреля – День молодежи Республики Татарстан
- 22 апреля – День волонтера
- Апрель – Всероссийский день молодежного волонтера (КММ)
- Апрель – Российский день молодежного волонтера (РММ)
- 20 апреля – День доброты России
- 26 апреля – День волонтера в Республике Татарстан
- 9 мая – День Победы
- 15 мая – Международный день семьи
- 1 июня – Международный день защиты детей

- 1 июня – Международный день защиты детей
- 7 июня – День доброты России
- 8 июня – День семьи, любви и верности
- 1 июня – Международный день волонтера
- 26 июня – Международный день волонтера в Республике Татарстан
- 8 июля – Всероссийский день семьи, любви и верности
- 11 июля – Всероссийский день добровольца волонтера
- 30 июля – Международный день молодежи
- 19 августа – Всероссийский день волонтера в Республике Татарстан
- 1 сентября – День знаний
- 5 сентября – Международный день волонтера в Республике Татарстан
- 30 сентября – Международный день волонтера
- 1 октября – Международный день волонтера
- 8 октября – День волонтера в Республике Татарстан
- 10 октября – Всероссийский день волонтера в Республике Татарстан
- 13 октября – Международный день волонтера
- 13 октября – Международный день волонтера в Республике Татарстан
- 23 октября – Международный день борьбы за ликвидацию неграмотности и волонтерство в Республике Татарстан
- 26 октября – День волонтера в России
- 27 октября – Школьный волонтер
- 31 октября – Международный день инвалидов
- 5 ноября – Международный день добровольца
- 10 декабря – Международный день прав человека
- 19 декабря – Международный день волонтера в Республике Татарстан



ЗДОРОВЫЙ ОБРАЗ ЖИЗНИ
– ВЫБОР МОЛОДЕЖИ!

Результат

изучения и практического применения знаний ситуаций комплексной безопасности приведет к:

- **обеспечению безопасного функционирования образовательного учреждения, формирование готовности сотрудников и обучающихся к рациональным действиям в чрезвычайных ситуациях во избежание несчастных случаев;**
- **укрепит веру в детскую безопасность родителей;**
- **навыки детей по безопасному поведению спасут их от НС и других подстерегающих опасностей в жизни.**

безопасность образовательного учреждения


1. Вход в школу доступен всем.
2. Указатели «на выход» располагаются каждые 5-10 метров.
3. Двери все легко открываются изнутри.
4. Дети легко ориентируются в помещениях и точно знают что делать.
5. Они могут сдать экзамен на «безопасное поведение»
6. Они не нарушают правил дорожного движения.
7. Родители являются примером для детей и подростков и помощниками в работе комплексной безопасности ОУ.
8. Вы сами хорошо владеете ситуаций безопасного поведения, поэтому сможете качественно осуществить свою задачу **Обезопасить жизнь детей, в случае ЧС.**

Общешкольное



Безопасность школьников

БЕРЕГИТЕ СЕБЯ И ДЕТЕЙ





**ЗДОРОВАЯ
РОССИЯ**